



# MAGIC PENCIL

## TEHTÄVIÄ MAGIC PENCIL -NÄYTTELYSSÄ (ALAKOULU)

### 1. ELÄIMET

a. Näyttelyn lähes kaikissa töissä esiintyy eläimiä. Joistakin kuvista joudut etsimään niitä "suurennuslasilla". Tutki teoksia tarkasti ja kerää itsellesi lista eläimistä.

---

---

---

---

---

---

---

b. Valitse listasi eläimistä suosikkisi. Piirrä suosikkieläimesi muotokuva alla olevaan ruutuun. Keksi sille nimi, asuinpaikka, työpaikka, kaveri, harrastus ja luonteenpiirteitä.

**asuinpaikka:**

---

---

---

---

**työ ja harrastukset:**

---

---

---

---

**kaveri:**

---

---

---

---

**luonne:**

---

---

---


---

## 2. IHMISET

a. Etsi teos ja tee tehtävä.

*Lauren Child: I Will not Ever Never Eat a Tomato, 2000*

Mitä tyttö ajattelee teoksessa? Kirjoita tomaatin sisälle kolme tytön ajatusta.




b. Etsi teokset ja tee tehtävä.

*John Burningham: Cloudland, 1996* ja

*Quentin Blake: Quentin Blake's ABC*

Keksi ja kirjoita kuvien sisään sanoja, joita sinulle tulee mieleen



pilvien päällä leikkimisestä

ja

päällään seisomisesta.

c. Teos *Tony Ross: I Want My Potty, 1986*  
Keksi, mitä lapsi ajattelee.



3. a. YMPÄRISTÖ SISÄLLÄ

Valitse yksi teoksista ja vastaa kysymyksiin.

*Angela Barrett: from Snow White by Josephine Poole, 1991,*  
*Emma Chichester Clark: It was You, Blue Kangaroo! 2000 ja*  
*Lauren Child: My Uncle is a Hunkle says Clarice Bean, 2000*

Kuka talossa asuu? Kuinka paljon kello on kuvassa?

Viihtyisitkö sinä talossa? Miksi?

---

---

---

---

---

---

---

---

---

---

## b. YMPÄRISTÖ ULKONA

Valitse yksi teoksista ja vastaa kysymyksiin.

*Patrick Benson: The MinPins by Roald Dahl, 1991,*  
*Emma Chichester Clark: No more Kissing! 2001 ja*  
*Michael Foreman: War Game, 1993*

Mikä vuodenaika kuvassa on? Millainen sää kuvassa on? Mitä ääniä kuulet kuvassa? Mitä hajuja haistat kuvassa?

---

---

---

---

---

---

---

---

---

---

## 4. SARJAKUVA, KUVASARJA

Etsi teokset

*Raymond Briggs: Ethel & Ernest, 1998,*  
*Patrick Benson: from The Sea-Thing Child by Russell Hoban,*  
*1999 ja*

*Posy Simmonds: Gemma Boverly, 1999, Fred, 1987*

Tutki sarjakuvia ja valitse niistä yksi. Mitä tapahtuu seuraavaksi? Piirrä kuvasarjaan seuraava ruutu.



## 5. KUVAN RAKENNE

Valitse yksi taideteos näyttelystä, jota tutkit tarkemmin.  
Vastaa kysymyksiin.

Valitsin teoksen: \_\_\_\_\_

a. Mitä löydät kuvan *etualalta*?

\_\_\_\_\_

b. Mitä kuvassa näkyy *taustalla*?

\_\_\_\_\_

c. Onko kuva mielestäsi *tasapainossa* vai *epätasapainossa*?

\_\_\_\_\_

d. Mitä *värejä* löydät kuvasta? Voit koota kuvasta värikartan.

e. Mitä *muotoja* löydät kuvasta? Piirrä muodot.

f. *Liikkuuko* jokin kuvassa? Mikä?

\_\_\_\_\_

## 6. KUVITTAJA



<p>a. Kenen luulet tehneen kuvan? Onko hän mies vai nainen? Kuinka vanha hän on?</p>			
<p>b. Kuinka kuva on tehty? Mitä välineitä taiteilija on käyttänyt?</p>			
<p>c. Milloin kuva on tehty?</p>			

## 7. SALAPOLIISITEHTÄVIÄ KUVITTAJISTA

a. Angela Barrett: Miehen silmät on sidottu, mutta mistä side on tehty? Jos katsot oikein tarkkaan, voit erottaa lukuisia esineitä ja asioita irtoamassa siteestä. Mitä?

---

---

b. Patrick Benson: Kuinka monta pikkuihmistä löydät puista lintujen joukosta?

---

---

c. Quentin Blake: Mitä lapset näkevät puiden välistä?

---

---

d. John Burningham: Etsi Aldo -jänis kahdesta kuvasta. Mitä se tekee?

---

---

e. Emma Chichester Clark: Minkä eläinperheen löydät elefanttien läheltä?

---

---

f. Lauren Child: Mitä Charliella on kulhossa?

---

---

g. Sara Fanelli: Minkä myyttisen satuhahmon näet kuvassa?

---

---

h. Michael Foreman: Millainen sää on sotakuvassa?

---

---

i. Tony Ross: Mitä hyvin pienellä pojalla on päässään?

---

---


j. Charlotte Voake: Mitä kirjaimet C ja D tarkoittavat aakkosseikkailussa?

---

---

# TEHTÄVIÄ NÄYTTELYN JÄLKEEN

## 1. KOLLAASI



Lauren Child: *Clarice Bean, That's Me!* 1999



Sara Fanelli: *Dog's life*, 1998

Miten taiteilijoiden teokset on tehty? Mitä välineitä taiteilijat ovat käyttäneet kuvien tekemiseen?

Tee oma kollaasi. Kollaasissa on kyse leikkaamisesta ja liimaamisesta eli erilaisten materiaalien kasaamisesta. Kerää itsellesi monenlaisia taiteiluvälineitä. Kollaasin tekemiseen voit käyttää erilaisia kyniä, maaleja, väripapereita, lehtileikkeitä, luonnonmateriaaleja, kierrätysmateriaaleja kuten vaikka kauppakuitteja ym. Valitse aihe näistä kolmesta ja ryhdy leikkaamaan ja liimaamaan.

1. Koiranäyttelyssä
2. Mummolassa
3. Oma huoneeni



## 2. KANSIKUVA

Suunnittele kansikuva toiselle kirjoista. Alla näet kuvat kirjojen sisäsivuilta. Yritä jäljitellä tarkkaan taiteilijan tyyliä. Käytä myös samaa työvälinettä (tussi, puuväri, vesiväri, lyijykynä) kuin valitsemasi taiteilija. Kansikuvat ovat usein yksinkertaisempia ja näyttävämpiä kuin kirjan muut kuvat, koska ne houkuttelevat lukemaan kirjan.



*Tony Ross: Susan Laughs, 1999*



*Angela Barrett: Candide or Optimism, 1996*

### 3. PÄÄLLÄÄN SEISOVA MUOTOKUVA

Mitä tapahtuu, kun ihminen seisoo päällään? Voisikohan lemmikkikin seistä etutassuillaan? Katsele Quentin Blaken piirrosta päällään seisojista. Tarkkaile hahmoja oikein päin ja väärin päin, kääntele ja pyörittele kuvaa.



Piirrä perheesi päällään seisova muotokuva. Ota myös lemmikkieläimet kuvaan mukaan.

### 4. LABYRINTTI

Tunnet varmaan Aisopoksen sadun jäniksen ja kilpikonnän kilpajuoksusta. Kilpikonnän nokkeluus päihitti vemmelsääret. Charlotte Voaken kuvituksessa kilparatana toimii spiraalinmuotoinen labyrintti.



Suunnittele kilpajuoksijoille vaikeampi labyrintti. Matki Charlotten tekniikkaa ja käytä lyijykynää, tussia ja vesivärejä.